

Seleccione: AMÉRICA - Chile ▼

SUSCRÍBETE HOLA ▼



EL PAÍS

**Chile**

---

ELECCIONES CONSTITUCIONALES CHILE > TRIBUNA i

# *¿Voto obligatorio o péndulo? Explicando las (in)consistencias de la ciudadanía chilena*

Hay dos grandes teorías: el voto obligatorio junto a la inscripción automática incorporó a un grupo de votantes que esencialmente es de derechas o el voto anti-

sistémico, que no guarda relación con el clásico eje izquierda-derecha



Un ciudadano chileno deposita su voto en una de las urnas instaladas para las elecciones del pasado 7 de mayo.  
**SOFÍA YANJARÍ**

**DAVID ALTMAN | JUAN DÍAZ | EDUARDO ENGEL | BENJAMÍN PEÑA**

20 MAY 2023 - 06:15 CLT



Se han dedicado ríos de tinta a explicar los sorprendentes resultados de la reciente elección de los miembros del consejo

[de ese sector](#), obtuviera el mejor resultado electoral que haya tenido un partido político chileno en una elección nacional en más de medio siglo? Si bien las explicaciones adquieren sabores y texturas distintas según quien realiza el análisis, creemos ver dos grandes teorías sobre la mesa. La primera apunta a que el voto obligatorio junto a la inscripción automática, que debutaron en el plebiscito constitucional de septiembre pasado, donde [ganó el Rechazo por amplia mayoría \(62%\)](#), incorporó a un grupo de votantes que esencialmente es de derechas. La segunda teoría se focaliza en lo que podríamos llamar el voto pendular o anti-sistémico, un voto que no guarda relación con el clásico eje izquierda-derecha, donde la ciudadanía se vuelca por los *impolutos* de turno, para abandonarlos por una nueva alternativa apenas éstos son percibidos como contaminados por el poder.

Si conociéramos cómo votaron en la reciente elección de consejeros algunos grupos de electores de la votación de convencionales de 2021 que redactaron la primera propuesta


constitucional, por ejemplo, quienes votaron por [la Lista del Pueblo \(la lista de independientes de izquierdas, ligados a las](#)


importante de quienes sufragaron por la Lista del Pueblo en 2021 votaron por las listas de derecha el 7 de mayo, esto sería evidencia favorable a la teoría del voto en búsqueda de nuevas alternativas que no hayan gobernado hasta el momento. En cambio, si la mayoría de quienes no fueron a votar el 2021 pero sí acudieron a las urnas en la elección reciente lo hicieron para sufragar por alguna de las listas de derecha, esto sería evidencia consistente con que los nuevos votantes son principalmente de derecha.

VIDEOS DESTACADOS

Powered by **[primis]**

NOW  
PLAYING





difícil en ciencia política, donde se corre el riesgo de incurrir en la *falacia ecológica*, esto es, en hacer inferencias equivocadas a nivel individual a partir de resultados agregados.

Tradicionalmente, para resolver este problema, se empleaban modelos estadísticos con supuestos que a veces estaban lejos de cumplirse (lo que se conocía como la regresión de Goodman).

Aquí aplicamos el método bayesiano desarrollado por Gary King, politólogo de la Universidad de Harvard, y coautores. Este es una de las aproximaciones más utilizadas en la actualidad para abordar este desafío. Es un método computacionalmente muy demandante, cada estimación toma varias horas.

A continuación presentamos los cambios que hubo entre la elección de convencionales constituyentes del 15 y 16 de mayo de 2021 –el primer y fallido intento– y la reciente elección de mayo para la conformación del Consejo Constitucional. La similitud de los órganos elegidos entonces y ahora evita muchos problemas que se podrían generar en caso de comparar los resultados con otra elección. La idea es conseguir los datos más

desagregados posibles, idealmente en las 38.000 mesas de votación. Pero, dado el rediseño hecho por el Servicio Electoral,

aproximación, ya que aún falta muchísimo por investigar y hacer).

### Transferencia de voto

En % de voto. Votantes que en la Elección de Convencionales (mayo 2021) votaron una opción y **qué votaron en la elección de consejeros (mayo 2023)**

Izquierda	Republicanos	Otra derecha	Blanco, nulos, no vota
Lista del Pueblo	57,2%		22,0%
Otra izquierda	72,9%		
	Derecha	24,3%	62,7%
	Blanco, nulos, no vota	29,9%	49,4%

*Para cada conglomerado en la elección de convencionales, se indica el porcentaje de votos obtenidos por cada conglomerado en la elección de consejeros, de modo que cada fila suma 100%. Para leer esta tabla, uno tiene que ir moviéndose a través de las filas. Por ejemplo, de quienes votaron por la Lista del Pueblo en 2021, un 57,2% votó por una de las dos listas de izquierda en 2023 y así, sucesivamente. En las filas, la "Otra izquierda" corresponde a las listas de izquierda que no pertenecían a la Lista del Pueblo, mientras que la "Derecha" corresponde a las listas Vamos por Chile y Ciudadanos Cristianos. En las columnas, la "Izquierda" corresponde a las listas Unidad para Chile, Todo por Chile y a los votos para los candidatos independientes, mientras que en "Otra derecha" agrupamos al Partido de la Gente y a Chile Seguro.*

-- -- f --

La tabla resume los resultados de nuestras estimaciones. Esta tabla muestra los porcentajes estimados de cómo se

votantes optó por candidatos de alguna de las tres listas de derecha, con un tercio de estas personas votando por el Partido Republicano. También que un 22% de los votantes de la Lista del Pueblo no fue a votar el 7 de mayo o, si fue, votó blanco o nulo. Que más de dos de cada cinco votantes de esta lista haya optado por candidatos de partidos de derecha, incluyendo el Partido Republicano, o por no emitir un voto válido el 7 de mayo, constituye evidencia favorable a la teoría del voto anti-sistémico.

También hay varios elementos llamativos si analizamos la última fila de la tabla (blancos, nulos, no vota). Casi la mitad de quienes no emitieron un voto válido en 2021 –es decir, votaron blanco o nulo o se abstuvieron de votar– marcaron una preferencia por algún candidato en la elección del 7 de mayo pasado. De cada 10 de estos *nuevos votantes*, aproximadamente seis votaron por el Partido Republicano, tres por las restantes listas de derecha (Chile Seguro, de la derecha tradicional, y [el Partido de la Gente \[de corte populista\]](#) y sólo uno por la izquierda oficialista o [la lista concertacionista \(la coalición de centroizquierda que](#)

[gubernó entre 1990 y 2010](#)). En contraste con el párrafo anterior, la evidencia de este párrafo favorece la teoría del voto de

reciente, podrían ser votantes anti-sistémicos que buscarán otras opciones si los Republicanos llegan al poder.

Los datos aquí presentados no nos permiten tomar partido entre aquella teoría que explica los resultados en función del voto obligatorio y aquella que apuesta al voto antisistema. Posible y salomónicamente, cada teoría explica una parte importante de lo que está sucediendo. Lo que es claro, es que ha habido muchísimo movimiento político entre estas dos elecciones a pesar de que las separan solo dos años de distancia, la nada misma en la historia de un país.

---

**David Altman** es académico del Instituto de Ciencia Política de la Pontificia Universidad Católica

**Juan Díaz M., Eduardo Engel y Benjamín Peña** son académicos de la Facultad de Economía y Negocios de la Universidad de Chile

**Más información**

---

**Chile rechaza  
rotundamente la nueva**



# Constitución

FEDERICO RIVAS MOLINA / ROCÍO MONTES |  
SANTIAGO DE CHILE



## la primera fuerza politica


ROCÍO MONTES | SANTIAGO DE CHILE

---

### ARCHIVADO EN

Chile · América · Latinoamérica · Constitución Chile 2022 · Elecciones · Constitución · Sudamérica ·  
Legislación · Gabriel Boric

---

Se adhiere a los criterios de  **The Trust Project**  
Más información ›

Si está interesado en licenciar este contenido  
contacte con [ventacontenidos@prisamedia.com](mailto:ventacontenidos@prisamedia.com)


---

### CONTENIDO PATROCINADO

## Explore Rome Like a Local

TOURSBYLOCALS |

**Este es el hombre que le robó el corazón a Tonka Tomicic**



LOAN INSURANCE WEALTH |  
CONTENIDO PATROCINADO

---

**Celebridades LGTBQ+ que son pareja en la vida real**

CELEBRITY HO |

**Actores que son idénticos a sus abuelos famosos**

INVESTING.COM |

**Las Condes: cruceros de última hora sin vender casi gratis (ver precios)**

CRUCEROS | ENLACES PUBLICITARIOS |

[Conoce más](#)

**NEWSLETTER**

---

El análisis semanal de la actualidad chilena, semanalmente en su bandeja de entrada

**LO MÁS VISTO**

---

**1. Fallece el magnate venezolano Gustavo Cisneros a los 78 años**

---

**5. Maduro ordena una “acción defensiva” ante la llegada de un buque británico a las costas de Guyana**

---

